

Configuration @net2000.ch Apple iOS – Mail

N'oubliez pas de remplacer les données ci-dessous par vos propres données :

- **Adresse email @net2000.ch ou @ellomail.ch**
- **Nom d'utilisateur**
- **Mot de passe**

Paramètres de configuration :

IMAP

imap.ellomail.ch
143 TLS
143 STARTTLS
993 SSL


POP

pop.ellomail.ch
110 TLS
110 STARTTLS
995 SSL

SMTP

smtp.ellomail.ch
587 TLS
587 STARTTLS

Réglages → Mots de passe et comptes → Ajouter un compte



Nouveau

3

IMAP POP

4

Nom	Support	✓
Adresse	support@ellomail.ch	✓
Description	ello Mail	✓

SERVEUR DE RÉCEPTION

5

Nom d'hôte	imap.ellomail.ch	✓
Nom d'utilisateur	support	✓
Mot de passe	••••••••	✓



SERVEUR D'ENVOI

6

Nom d'hôte	smtp.ellomail.ch	✓
Nom d'utilisateur	support	✓
Mot de passe	••••••••	✓

Annuler IMAP **8** Enregistrer

7

	Mail	<input checked="" type="checkbox"/>
	Notes	<input type="checkbox"/>

Annuler **Compte** OK

INFORMATIONS DU COMPTE IMAP

Nom Support

Adresse support@ellomail.ch >

Description ello Mail

SERVEUR DE RÉCEPTION

Nom d'hôte imap.ellomail.ch

Nom d'utilisateur support

Mot de passe ●●●●●●

SERVEUR D'ENVOI **9**

SMTP smtp.ellomail.ch >

Avancé >

< Compte **SMTP**

SERVEUR PRIMAIRE **10**

smtp.ellomail.ch Oui >



Annuler smtp.ellomail.ch **OK** 12

Serveur

SERVEUR D'ENVOI

Nom d'hôte smtp.ellomail.ch

Nom d'utilisateur support 11

Mot de passe ●●●●●●

Utiliser SSL

Authentification Mot de passe >

Port du serveur 587

Supprimer le serveur